


- Luftflöde 15 - 200 l/s
- Kort omställbar närzon med ställbara dysor.
- Radiell spridning
- Front utan skruvar
- Helt infälld i vägg
- Mycket enkelt montage
- Uppfyller höga krav på design och finish



Produktbeskrivning

INC/INR/INU kan användas i alla typer av anläggningar. Donet skapar ett deplacerande system med bättre luftkvalitet och lägre temperatur i vistelsezonen än i taknivån.

I donet är ställbara REPUS®-dysor monterade vilket ger bästa luftfördelning över hela frontytan med mycket korta närzoner. Detta ger ett helt underhållsfritt don utan risk för framtida igensättningar.

Utförande

INC levereras med cirkulär anslutning.

INR levereras med rektangulär anslutning.

INU levereras utan donlåda för montage i platsbyggd kanal.

Donen tillverkas av galvaniserad stålplåt.

Den lackade dysplåten med fläns monteras i donlådan.

Donets djup kan ökas c:a 15mm genom att dysplåten kan förskjutas utåt.(Förenklar montage).

Fronten är infälld i väggen och monteras utan synliga skruvar.

Fronttjocklek 1,25 mm.

Fronten och dysplåten är pulverlackerad, vit

NCS 0502-Y (RAL9010).

Tillbehör

Väggkanal

Special

Annan kulör.

Kundanpassade mått.

Förstärkt front.

Vi har många års erfarenhet när det gäller att skräddarsy specialdon. Vi har också utvecklat metoden för att snabbt och med stor noggrannhet beräkna alla nödvändiga tekniska data för specialdon.

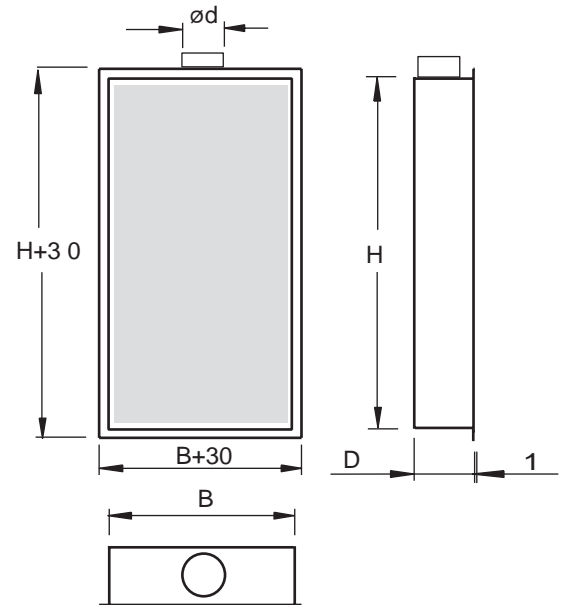
Tekniska data

Tryckfall, ljuddata och närzon framgår av diagram.
Ljudnivå anges vid 10 m² Sabine.

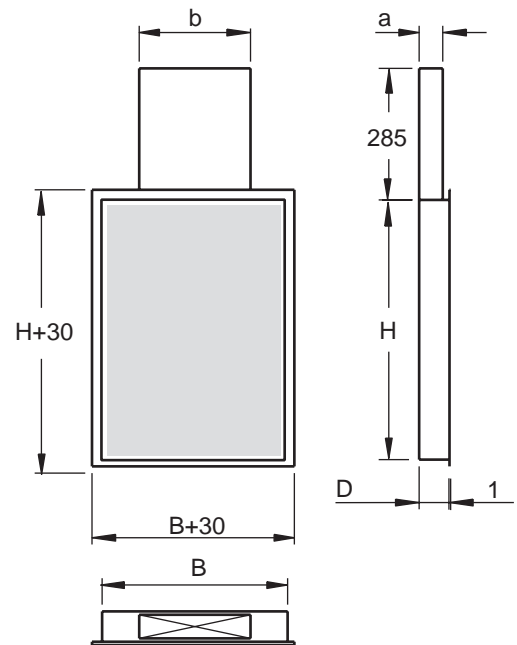
Mått och vikt

3

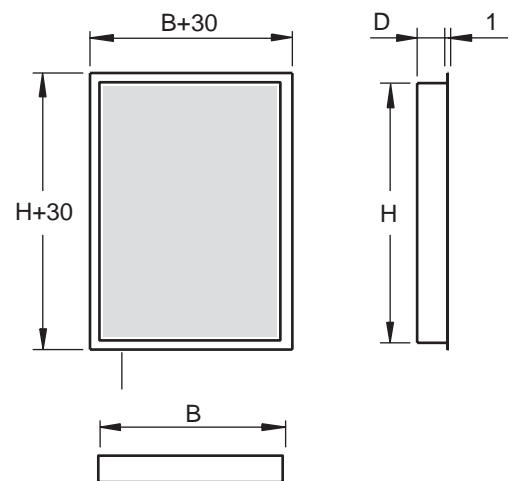
Storlek	ø d	H	B	D	F	kg	Anm.
INC 1206	250	1155	555	350	40	18	
INC 2006	250	1955	555	350	40	25	



Storlek	a	b	H	B	D	kg	Anm.
INR 0305	60	300	300	540	80	7.0	min 70 mm regel
INR 0705	70	400	700	540	105	9.0	min 95 mm regel
INR 0905	70	500	900	540	105	11.0	min 95 mm regel



Storlek	H	B	D	F	kg	Anm.
INU 0305	296	536	32	40	3.0	min 70 mm regel
INU 0705	696	536	32	40	6.0	min 70 mm regel
INU 0905	896	536	32	40	8.0	min 70 mm regel



Teckenförklaring

Typ	INabbbb.ccc
C = Cirkulär anslutning	
R = Rektangulär anslutning	
U = Utan donlåda	
Storlek	
0305, 0705, 0905, 1206, 2006	
Anslutning i mm	
ø250, ø315, 300x60, 400*70, 500*70	

Tillbehör

Rektangulär kanal med lös rund anslutning. Längd 2,0 m.

	INRD.aaaa
3060 = Kanal 300x60/2000	
4070 = Kanal 400x70/2000	
5070 = Kanal 500x70/2000	

Exempel beskrivningstext

REPUS®-lågimpulsdon typ Donet skall ha invändigt monterade REPUS®-dysor för bästa luftfördelning, samt ställbar närzon.

Fronten som är integrerad i vägg monteras utan skruv.

Material: Galvaniserad plåt

Färg: Pulverlack, vit NCS 0502-Y

Tillbehör:.....

Skötsel.

Donen är underhållsfria i sin konstruktion. Fronten är lätt demonterbar för eventuell rengöring. Vid rengöring torkas donet med en lätt fuktad trasa och mildt rengöringsmedel.

Montage

Donet är anpassat för infällt montage i vägg eller U-tak.

INC

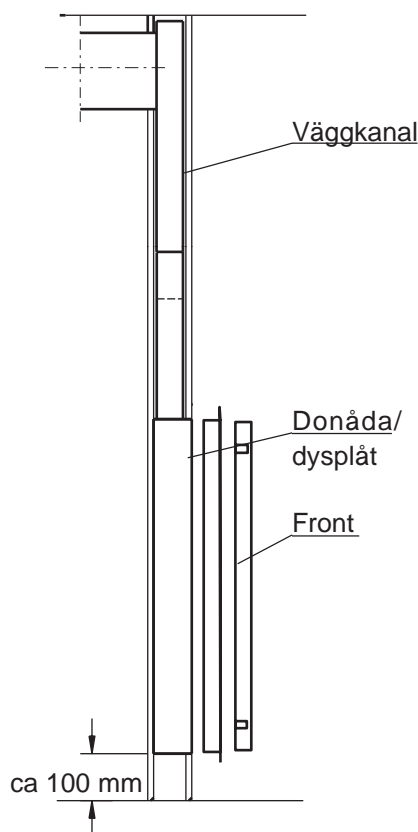
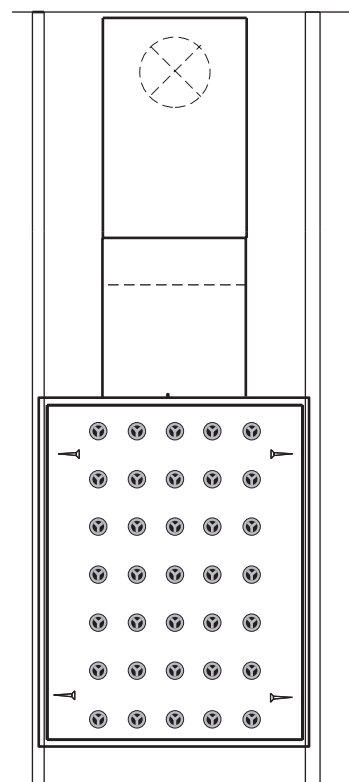
- 1 Donlådan monteras mellan två vertikala reglar och skruvas fast i dessa, ca 100 mm över golv. Donet är även avsett att monteras i U-tak.
- 2 Lägg in den lackade dysplåten i dyslådan så att flänsen ligger mot väggens utsida. Skruva fast med självborrande skruv genom lådan in i reglarna.
- 3 Montera fronten genom att skjuta in den tills den fastnar i snäppfästena..



INR

- 1 Vägghkanalen måttas och kapas till en längd så att den överlappar donets anslutning med 100 - 200 mm.
- 2 Donlådan med väggkanal monteras mellan två vertikala reglar och skruvas fast i dessa, ca 100 mm över golv.
- 3 Vägghkanalen ansluts till kanal. Den popnitas och tätas vid anslutningen till lådan.
- 4 Lägg in den lackade dysplåten i dyslådan så att flänsen ligger mot väggens utsida. Skruva fast med självborrande skruv genom lådan in i reglarna.
- 5 Montera fronten genom att skjuta in den tills den fastnar i snäppfästena..

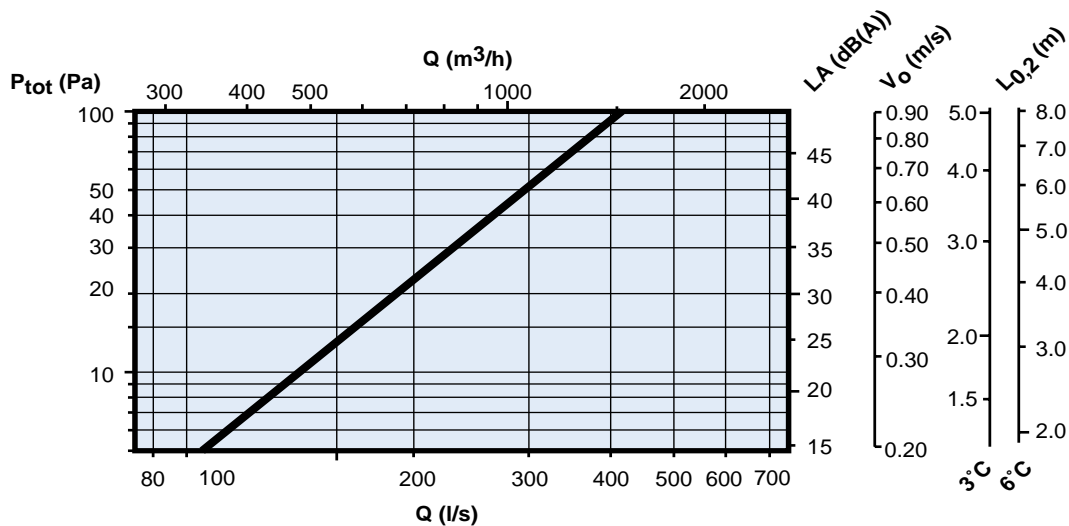
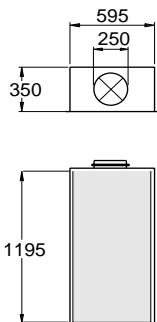
INU

- 1 Lägg in den lackade dysplåten så att flänsen ligger mot väggens utsida. Skruva fast med självborrande skruv genom in i reglarna.
- 2 Montera fronten genom att skjuta in den tills den fastnar i snäppfästena..

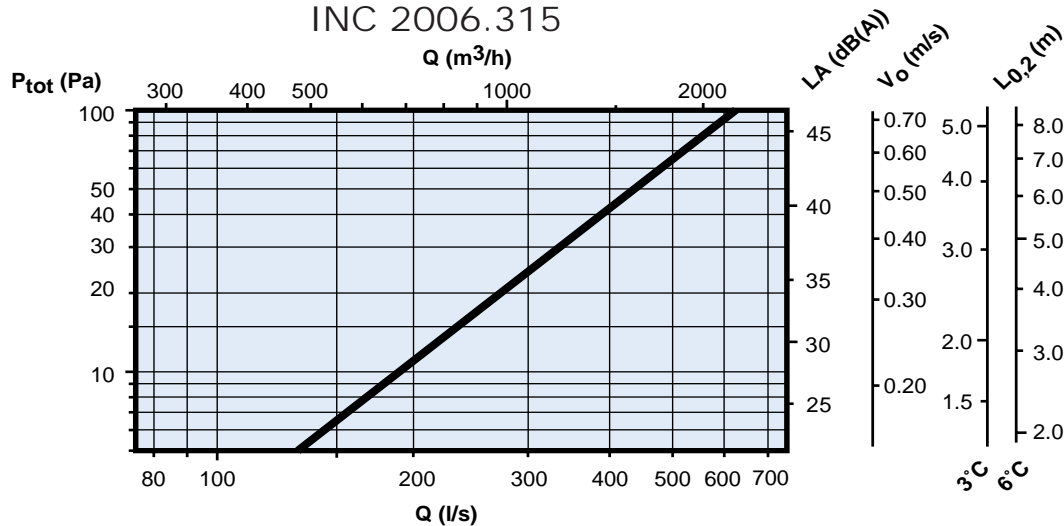
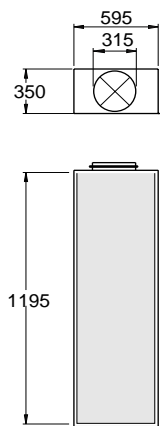




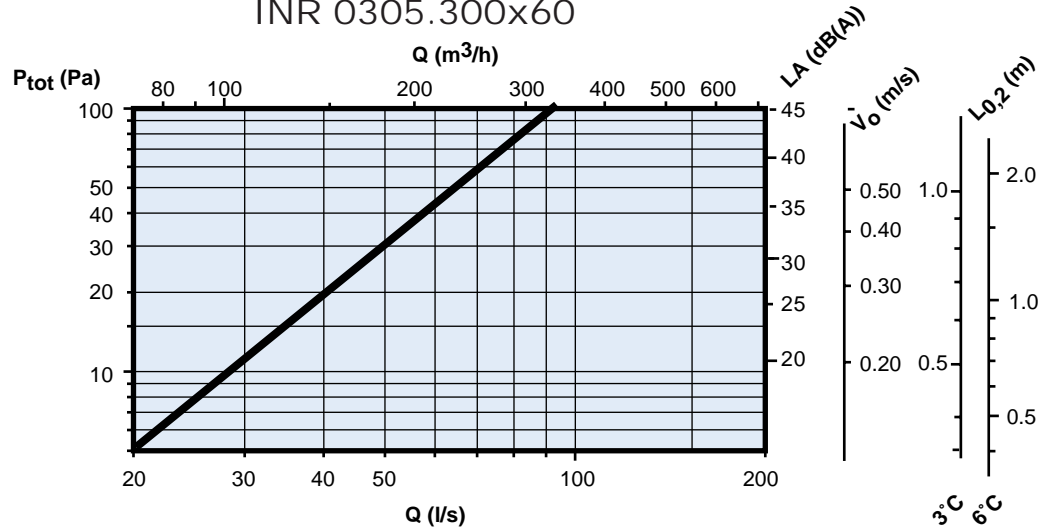
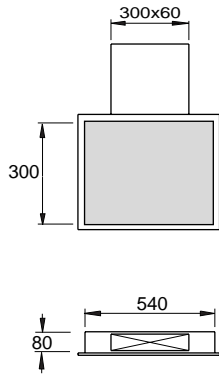
INC 1206.250



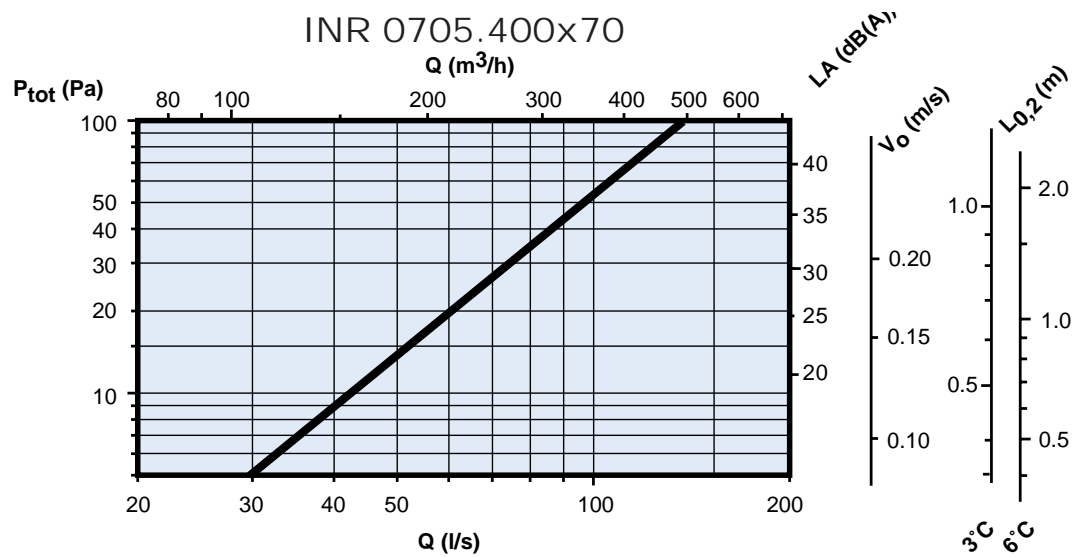
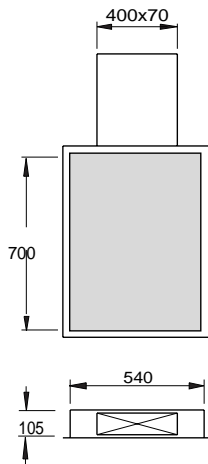
INC 2006.315



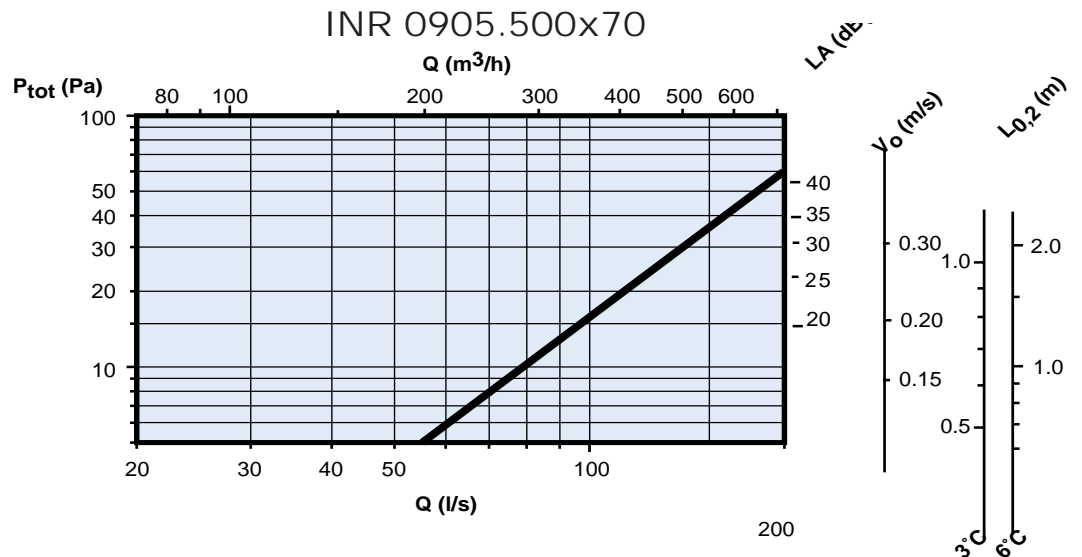
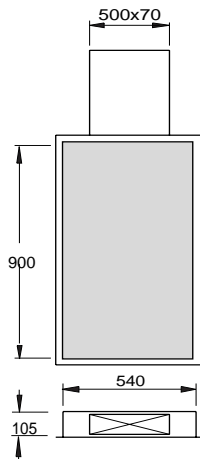
INR 0305.300x60



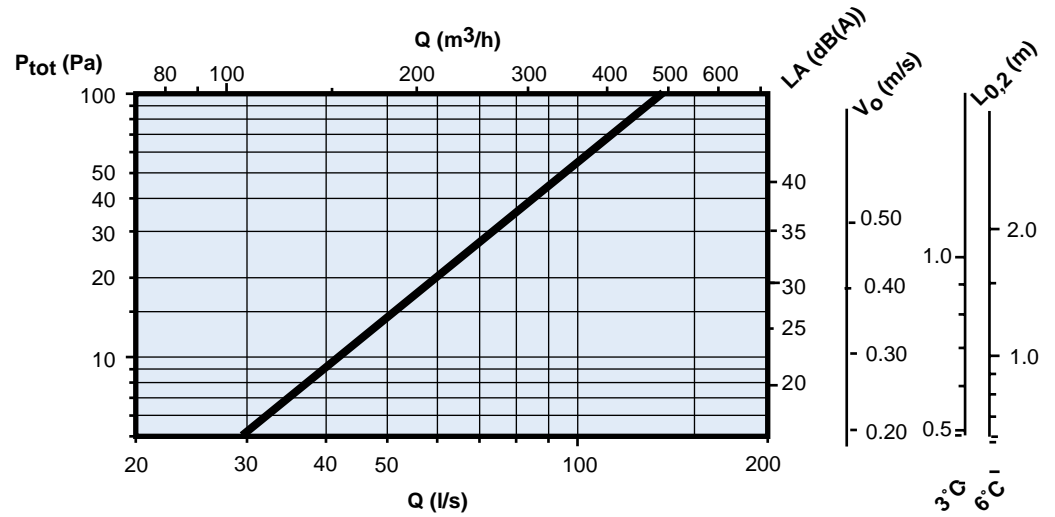
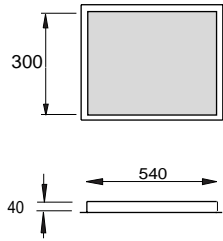
INR 0705.400x70



INR 0905.500x70



INU 0305



INU 0705

